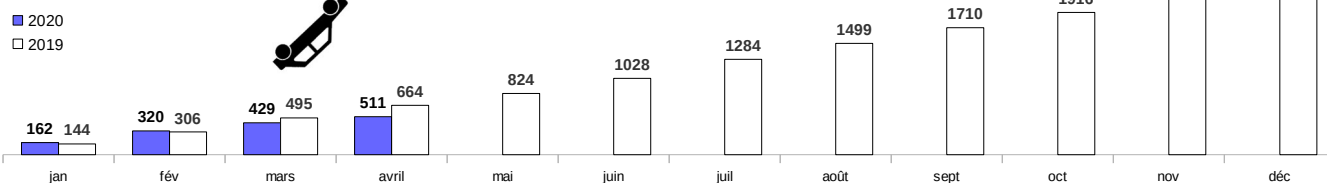
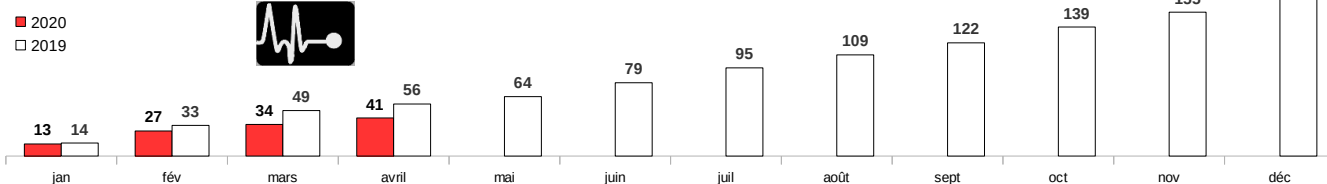


	Accidents	Tués	Blessés
avril 2020	82	7	83
avril 2019	169	7	222
Evolution	- 51%	+0%	- 63%
Depuis Janvier 2020	511	41	607
janv/avril 2019	664	56	815
Evolution	- 23%	- 27%	- 26%
Cumul glissant sur 12 mois	2175	158	2748
Total 2019	2328	173	2956

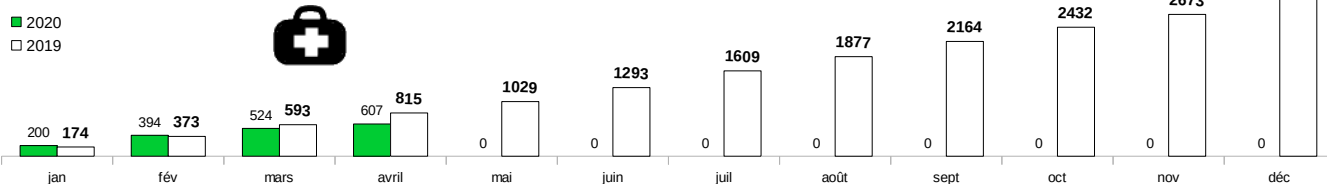
Cumul des accidents



Cumul des tués



Cumul des blessés



Evolution mensuelle

Années	Accidents corporels		Tués		Blessés	
	Nombre	Évolution	Nombre	Évolution	Nombre	Évolution
2015	2 220	0%	174	0%	2 930	0%
2016	2 231	+0%	190	+9%	2 877	-2%
2017	2 268	+2%	191	+1%	2 851	-1%
2018	2 243	-1%	171	-10%	2 806	-2%
2019*	2 328	+3%	173	-9%	2 956	+4%
2020*	511		41		607	

*données provisoires

Points de vigilance :

- Le nombre de tués est en baisse depuis le début de l'année 2020 en Normandie ;
- Le nombre d'accidents et de blessés est en baisse depuis le début du confinement lié à la pandémie de la Covid19 ;
- en Avril, le nombre de blessés correspond au nombre d'accidents. On peut penser que lors de chaque accident il y avait un seul passager.